

# KARATAŞ

## FORKLIFT



# TEU

KARATAŞ GÜVENCESİYLE.



## Counterbalanced Dizel Forklift 3.0t ~ 3.5t



GÜÇLENDİRİLMİŞ ÇELİKTEN  
İMAL ASANSÖR



XINCHAI - A498BT1



### ANA ÖZELLİKLER

ÖZELLİKLER	Özellik		FD30T	FD35T
ÖZELLİKLER	Yük kapasitesi	kg	3000	3500
	Yük merkezi	mm	500	500
ÖLÇÜLER	Max.Kaldırma yüksekliği	mm	4800	4800
	Dönüş çapı (dış)	mm	2445	2495
	Toplam uzunluk (çatalsız)	mm	2705	2760
	Toplam genişlik	mm	1225	1285
	Asansör kapalı yükseklik	mm	2075	2075
	Kabin yüksekliği	mm	2140	2140
	Çatal ölçüsü (LxWxT)	mm	1070x125x45	1070x125x50
	Tilt açısı (ön/arka)	deg	6/12	6/12
	Araç ağırlığı	kg	4380	4890
LASTİKLER	Ön		28x9-15-12PR	28x9-15-12PR
	Arka		6.50-10-10PR	6.50-10-10PR
MOTOR	Model		XINCHAI - A498BT1	XINCHAI - A498BT1
	Güç/Devir	kw/pm	36.8/2400	36.8/2400
	Tork	Nm/pm	186/1700	186/1700
	Silindir adedi		4	4
	Motor hacmi	L	3.168	3.168


Not: Daha fazla opsiyon için bizim ile bağlantıya geçiniz.



## Counterbalanced Dizel Forklift 1.5t ~ 2.5t



ERGONOMİK HİDROLİK  
KONTROL SİSTEMİ



ISUZU C240  
OPTİMUM PERFORMANS  
DÜŞÜK YAKIT TÜKETİMİ



### ANA ÖZELLİKLER

ÖZELLİKLER	Özellik		FD15T	FD18T	FD20T	FD25T
ÖZELLİKLER	Yük kapasitesi	kg	1500	1750	2000	2500
	Yük merkezi	mm	500	500	500	500
ÖLÇÜLER	Max.Kaldırma yüksekliği	mm	4800	4800	4800	4800
	Dönüş çapı (dış)	mm	2040	2070	2170	2240
	Toplam uzunluk (çatalsız)	mm	2245	2275	2460	2530
	Toplam genişlik	mm	1070	1070	1150	1150
	Asansör kapalı yükseklik	mm	2145	2145	1995	1995
	Kabin yüksekliği	mm	2060	2060	2120	2120
	Çatal ölçüsü (LxWxT)	mm	1220x100x35		1220x122x40	
	Tilt açısı (ön/arka)	deg	6/12	6/12	6/12	6/12
	Araç ağırlığı	kg	2550	2780	3330	3670
LASTİKLER	Ön		6.50-10-10PR		7.00-12-12PR	
	Arka		5.00-8-10PR		6.00-9-10PR	
MOTOR	Model		ISUZU C240		ISUZU C240	
	Güç/Devir	kw/pm	35.4/2250		35.4/2250	
	Tork	Nm/pm	170/1700		170/1700	
	Silindir adedi		4		4	
	Motor hacmi	L	3.059		3.059	

Not: Daha fazla opsiyon için bizim ile bağlantıya geçiniz.



## Counterbalanced Dizel Forklift 3.0t ~ 4.0t



MITSUBİSHİ S4S  
GÜÇLÜ VE EKONOMİK  
YAKIT TÜKETİMİ

ABD EATON MARKA  
HİDROLİK DİREKSİYON ÜNİTESİ

ANHUI TEU ÜRETİMİ  
ÇELİK İMAL ASANSÖR

JAPON ÜRETİMİ ISUZU veya  
MITSUBİSHİ MOTOR

ABD  
EATON (TÜRKİYE FABRİKASI)  
HİDROLİK SİSTEM

JAPON SHIMADZU  
HİDROLİK POMPA

CASCADE  
ENTEĞRE SİSTEM  
SIDE-SHİFTER

JAPON  
ZEXEL YAKIT POMPASI

ANHUI TEU ÜRETİMİ  
ŞANSUMAN (Powershift)

ANHUI TEU ÜRETİMİ  
MONOBLOK ŞASE

ABD DİZAYN  
CARLİSLE LASTİK

### ANA ÖZELLİKLER

ÖZELLİKLER	Özellik		FD30T	FD35T	FD40T
ÖZELLİKLER	Yük kapasitesi	kg	3000	3500	4000
	Yük merkezi	mm	500	500	500
ÖLÇÜLER	Max.Kaldırma yüksekliği	mm	4800	4800	4800
	Dönüş çapı (dış)	mm	2445	2495	2530
	Toplam uzunluk (çatalsız)	mm	2705	2760	2870
	Toplam genişlik	mm	1225	1285	1365
	Asansör kapalı yükseklik	mm	2075	2075	2150
	Kabin yüksekliği	mm	2140	2140	2140
	Çatal ölçüsü (LxWxT)	mm	1220x125x45	1220x125x50	1220x150x50
	Tilt açısı (ön/arka)	deg	6/12	6/12	6/12
	Araç ağırlığı	kg	4700	5100	5300
LASTİKLER	Ön		28x9-15-12PR	28x9-15-12PR	250-15-16PR
	Arka		6.50-10-10PR	6.50-10-10PR	6.50-10-10PR
MOTOR	Model		MITSUBİSHİ S4S / ISUZU C240	MITSUBİSHİ S4S	MITSUBİSHİ S4S
	Güç/Devir	kw/rpm	44.8/2450	35.4/2250	44.8/2450
	Tork	Nm/rpm	186/1800	170/1700	186/1800
	Silindir adedi		4	4	4
	Motor hacmi	L	3.331	3.059	3.331


Not: Daha fazla opsiyon için bizim ile bağlantıya geçiniz.



## Counterbalanced Dizel Forklift 4.5t ~ 5.0t



GÜÇLÜ VE SAĞLAM TEKERLEK  
BAĞLANTI SİSTEMİ



MİTSubİSHİ S6S




### ANA ÖZELLİKLER

ÖZELLİKLER	Özellik		FD45T	FD50TS	FD50TF
ÖZELLİKLER	Yük kapasitesi	kg	4500	5000	5000
	Yük merkezi	mm	600	500	600
ÖLÇÜLER	Max.Kaldırma yüksekliği	mm	4800	4800	4800
	Dönüş çapı (dış)	mm	2780	2780	2865
	Toplam uzunluk (çatalsız)	mm	3100	3100	3183
	Toplam genişlik	mm	1485	1485	1485
	Asansör kapalı yükseklik	mm	2775	2775	2775
	Kabin yüksekliği	mm	2270	2270	2270
	Çatal ölçüsü (LxWxT)	mm	1820x150x50	1820x150x50	1820x150x60
	Tilt açısı (ön/arka)	deg	6/12	6/12	6/12
	Araç ağırlığı	kg	7230	7230	7830
LASTİKLER	Ön		300-15-18PR	300-15-18PR	300-15-18PR
	Arka		7-00-12-12PR	7.00-12-12PR	7.00-12-12PR
MOTOR	Model		Mitsubishi S6S	Mitsubishi S6S	Mitsubishi S6S
	Güç/Devir	kw/rpm	52/2300	52/2300	52/2300
	Tork	Nm/rpm	248/1700	248/1700	248/170
	Silindir adedi		6	6	6
	Motor hacmi	L	4.996	4.996	4.996


Not: Daha fazla opsiyon için bizim ile bağlantıya geçiniz.



## Counterbalanced Dizel Forklift 5.0t ~ 10.0t



GENİŞ GÖRÜŞ AÇISI



MİTSubİSHİ S6S-T



### ■ ANA ÖZELLİKLER

ÖZELLİKLER	Özellik		FD50T	FD60T	FD70T	FD80T	FD100T
ÖZELLİKLER	Yük kapasitesi	kg	5000	6000	7000	8000	1000
	Yük merkezi	mm	600	600	600	600	600
ÖLÇÜLER	Max.Kaldırma yüksekliği	mm	4800	4800	4800	3000	3000
	Dönüş çapı (dış)	mm	3250	3300	3360	3550	3900
	Toplam uzunluk (çatalsız)	mm	3455	3530	3590	3740	4255
	Toplam genişlik	mm	1995	1995	1995	1995	2245
	Asansör kapalı yükseklik	mm	2775	2775	2775	2625	2850
	Kabin yüksekliği	mm	2450	2450	2450	2450	2560
	Çatal ölçüsü (LxWxT)	mm	1820x150x60	1820x150x60	2220x150x65	2220x170x75	2220x175x75
	Tilt açısı (ön/arka)	deg	6/12	6/12	6/12	6/12	6/12
	Araç ağırlığı	kg	8050	8750	9450	10450	12450
LASTİKLER	Ön		8.25x15-14PR	8.25x15-14PR	8.25x12-14PR	6.25x15-14PR	9.00x20-14PR
	Arka		8.25x15-14PR	8.25x15-14PR	8.25x15-14PR	8.25x15-14PR	9.00x20-14PR
MOTOR	Model		Mitsubishi S6S	Mitsubishi S6S-T	Mitsubishi S6S-T	ISUZU	ISUZU
	Güç/Devir	kw/rpm	52/2300	63.9/2300	63.9/2300	82.3/2000	82.3/2000
	Tork	Nm/rpm	248/1600	354/1650	354/1650	418/1500	418/1500
	Silindir adedi		6	6	6	6	6
	Motor hacmi	L	4.996	4.996	4.996	6.494	6.494

Not: Daha fazla opsiyon için bizim ile bağlantıya geçiniz.



## Counterbalanced Elektrikli Forklift 1.5t ~ 4.0t



ÇOK YÖNLÜ LCD  
KONTROL EKRANI



CURTIS KONTROL ÜNİTESİ  
FULL AC MOTOR SİSTEMİ



### ANA ÖZELLİKLER

ÖZELLİKLER	Özellik		FB15	FB20	FB25	FB30	FB35	FB40
ÖZELLİKLER	Yük kapasitesi	kg	1500	2000	2500	3000	3500	4000
	Yük merkezi	mm	500	500	500	500	500	500
ÖLÇÜLER	Max.Kaldırma yüksekliği	mm	4800	4800	4800	4800	4800	4800
	Dönüş çapı (dış)	mm	1780	1980	2000	2140	2180	2500
	Toplam uzunluk (çatalsız)	mm	1955	2245	2285	2510	2550	2775
	Toplam genişlik	mm	1970	1150	1150	1225	1225	1380
	Asansör kasa yüksekliği	mm	2145	2145	2145	2225	2225	2225
	Koruma demiri ile yükseklik	mm	2260	2260	2260	2340	2340	2340
	Çatal ölçüsü (LxWxT)	mm	1220x100x35	1220x122x40	1220x122x40	1220x125x45	1220x125x50	1220x150x50
	Tilt açısı (ön/arka)	deg	6/12	6/12	6/12	6/12	6/12	6/12
	Araç ağırlığı	kg	2690	3440	3820	4660	5190	5400
LASTİKLER	Ön		6.00-9.10-10PR	21x8-9-16PR	21x8-9-16PR	28x9-16-12PR	28x9-15-12PR	250-15-16PR
	Arka		16x6-8-10PR	18x7-8-14PR	16x7-8-14PR	18x7-8-14PR	18x7-8	18x7.8
SÜRÜŞ	Akü	V/AH	48/480	48/560	48/640	72/480	72-560	80-550
	Sürüş motoru	Kw/60min	8	11	11	16.6	16.6	16.6
	Hidrolik motoru	Kw/5min	6.2	6.6	8.6	10	13	13
	Kontrol kartı							

CURTIS KART AC MOTOR

Not: Daha fazla opsiyon için bizim ile bağlantıya geçiniz.

# Hakkımızda

KARATAŞ TARIMCILIK Ceyhan da 1952 yılında başladığı faaliyetini bugün Ceyhan, Gebze, İzmit, Yalova, Bursa, Gönen, Babaeski, Edirne ve Keşan da bulunan 9 şubesi, 87 çalışanı, 180 den fazla bayisi ve yetkili servisi aracılığıyla sürdürmektedir. Müşteriye en iyi hizmeti sağlayan sektörde tanınmış bir firma olan Karataş ilk günden bu yana tarla deneyimini ticaret azmiyle harmanlamayı başarmıştır. Çiftçilik ve biçerdöver işletmeciliği geçmişinden gelen kurucu kadro uzman satış pazarlama ve satış sonrası ekibiyle takımı genişletmiş, iş makinesi sektörüne de hizmet vermeye başlamıştır.

Karataş Tarımcılık olarak 3 grup şirketimiz mevcuttur.

**BAŞAK KARATAŞ, TRAKYA KARATAŞ ve KARATAŞ TRAKTÖR.**

Karataş grubu 2013 yılında kurmuş olduğu KARATAŞ TRAKTÖR Ticaret A.Ş. dünyaca ünlü Zoomlion firması ile anlaşma yaparak KARATAŞ markalı traktör üretim ve satışına başlamıştır. Zoomlion firması 60 ülkede 120 dağıtıcısı olan, tarım makinelerinin yanı sıra ticari araç, inşaat makineleri gibi birçok sektörde faaliyet gösteren köklü ve büyük bir firmadır.

Tarım sektöründeki başarılarının yanı sıra Karataş grubu forklift sektörüne de el atmış ve kısa sürede önemli başarılar imza atmıştır. TEU forkliftlerin Türkiye deki münhasır distribütörü olan Karataş mevcut satış sonrası deneyimini forklift sektörüne de aktararak pazar payını hızla artırmaktadır.

Karataş bu gününü müşterisini yan yolda bırakmayan iş prensibi, Türkiye'nin hemen her bölgesinde kurmuş olduğu satış sonrası ve garanti hizmet ağıyla sağlamaktadır.

Yurtiçi faaliyetlerinin yanı sıra ithalat ve ihracatlarını da günden güne genişleten Karataş'ın ihracat alanında çalıştığı başlıca ülkeler ise; Ukrayna, Rusya, Irak, Azerbaycan, Gambiya, Yunanistan ve Romanya'dır.

**YETKİLİ SATICI**

**KARATAŞ GENEL MERKEZ:** Akse Mah. Rahmi Dibek Cad. No:317 Gebze/KOCAELİ Tel: +90 262 721 40 01-02-03 Faks: +90 262 721 41 01  
**SAKARYA ŞUBE** : Tuzla Mah. Zirai Aletler San. Sit. C-3 Blok Karşısı Adapazarı Tel: +90 264 274 03 88 Fax: +90 264 274 03 89  
**İZMİT ŞUBE (Showroom)** : Yeşilova Mah. Kandira Yolu Üzeri Otoban Köprüsü Yanı No:13 İzmit Tel: +90 262 332 56 35 Fax: +90 262 332 56 36  
**CEYHAN ŞUBE** : Caymaz Galeri Kılıç Petrol Bitişiği Ceyhan/Adana Tel: +90 322 613 31 48 Fax: +90 322 612 11 52  
**KARATAŞ KEŞAN** : İstanbul Yolu 4.km Keşan Petrol Yanı Yenimuhacir Keşan/EDİRNE Tel: +90 284 763 12 00 Fax: +90 284 763 11 63  
**GEBZE** : Gaziler Mah. İbrahim Ağa Cad. Yumrukaya Yolu Üzeri No: 231 Gebze/KOCAELİ Tel: +90 262 641 17 97 Fax: +90 262 641 37 43  
**GÖNEN** : Bandırma Yolu 200.km. Akarla Petrol Yanı Gönen/Balıkesir Tel: +90 266 772 80 08 Fax: +90 266 772 80 08  
**EDİRNE** : E5 Karayolu Üzeri 5. km. Tıp Fakültesi Karşısı Eski Tuzcular Merkez/EDİRNE  
**UKRAYNA ASIR LTD** : 95022 Украина АР Крым г. Симферополь ул.Черных.12 п/с 260010102 1845 ОАО«Кредобанк» г.Симферополь МФО 324913 ОКПО 35813882 ИНН 358138801091 Св-во 100110674 Tel: +38 0652 503162 / +38 050 4971768 / +38 063 7090341 Fax: +38 0652 503063  
**TEKİRDAĞ** : Hayrabolu Yolu Üzeri Mezarlık Karşısı No:440 Tekirdağ Merkez Tel: 0532 783 43 66  
**BURSA** : Yiğitler Mah. E1 Sk. No: 7 Yıldırım / BURSA Tel: (0224) 253 19 74 Fax: +90(224) 253 19 75